

*Observatoire des défaillances de Coface – 2<sup>ème</sup> édition*

**Septembre à nouveau très lourd pour les faillites, notamment pour les entreprises de petite taille**

**Coface publie les premiers chiffres mensuels complets sur les défaillances.**

**Comment sont-ils obtenus ?**

*Coface Services extrait tous les mois de sa base de données des 6,3 millions d'entreprises françaises le nombre d'entreprises défaillantes (redressements judiciaires + liquidations judiciaires, dédoublonnés).*

*L'extraction est réalisée en début de mois suivant, après régularisations des données du mois étudié (enregistrement de la totalité des jugements), garantissant ainsi l'exhaustivité des données mensuelles de Coface Services.*

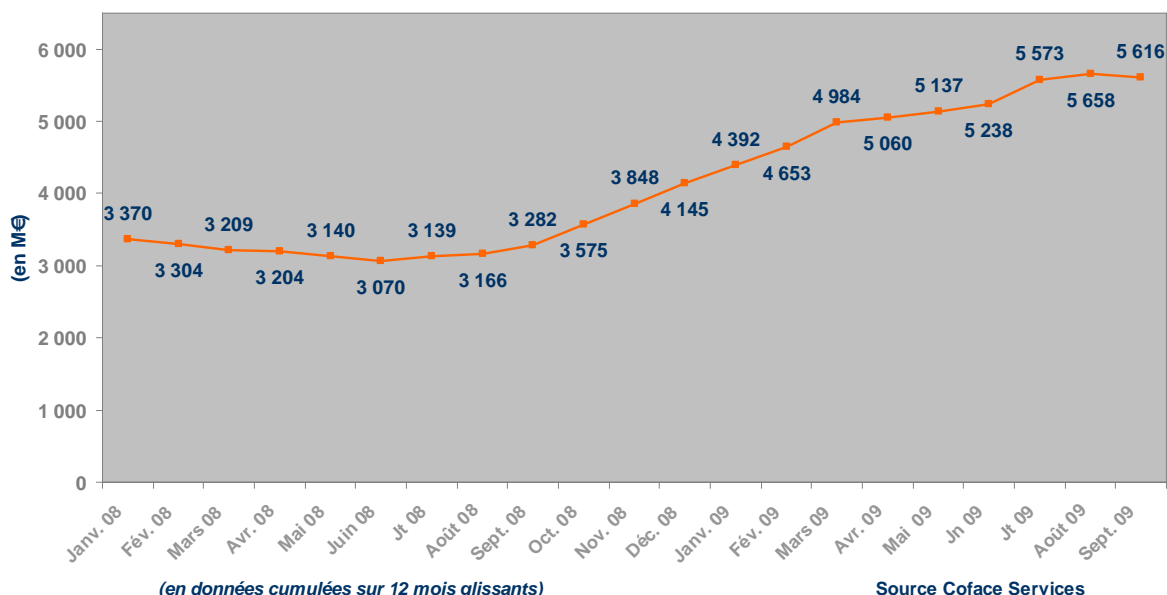
La deuxième édition de l'observatoire des défaillances de Coface souligne que le poids des faillites en France reste très élevé malgré de timides signes de stabilisation. Si le nombre de faillites continue d'augmenter, l'indicateur exclusif Coface sur l'impact des défaillances en termes de choc économique pour les entreprises, semble se stabiliser. Un possible tournant dans la crise qui reste à confirmer dans les mois qui viennent.

- **Septembre, 2<sup>ème</sup> mois le plus lourd en nombre de faillites après mars 2009**

- ➔ Au cours du mois de septembre 2009 Coface a recensé 6 598 défaillances contre 5 898 en septembre 2008, c'est-à-dire une hausse de 12% par rapport à la même période l'année précédente.
- ➔ En données cumulées sur 12 mois glissants, 65 833 défaillances ont été recensées à fin septembre 2009 contre 53 197 à fin septembre 2008, soit une augmentation de 24%.

Le nombre de faillites en Septembre 2009, à 6 598, est très lourd : c'est le second mois le plus lourd qu'ait connu l'économie française, après le record historique de mars 2009 (6 773 faillites). Par rapport à il y a un an, la hausse est toujours forte (+12%).

**EVOLUTION DE L'ENCOURS FOURNISSEURS CUMULE DEPUIS JANVIER 2008**



- **Un choc économique énorme pour les entreprises de 5,6 Mds€**

Coface évalue le coût des défaillances d'entreprises par la somme des encours fournisseurs des entreprises (ayant publié un bilan) qui ont fait défaut au cours de la période étudiée.

- Au mois de septembre 2009, ce coût s'élève à 361 M€, en baisse de 10% par rapport à la même période en 2008.
- En données cumulées sur les 12 derniers mois, le coût des défaillances se monte à 5,6 Mds€ soit une augmentation de 71% par rapport à fin septembre 2008.

- **Quelques fragiles signes de stabilisation**

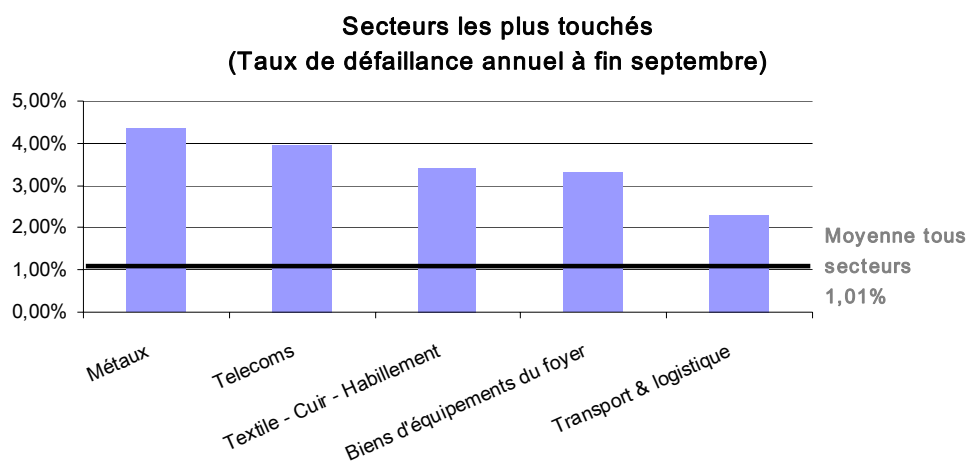
La croissance des faillites en nombre sur un an est très forte, mais elle se ralentit nettement pour la première fois en 2009 (tous les autres mois affichaient une croissance supérieure à 20% sur un an).

Le coût de ces faillites diminue très légèrement, puisque l'encours fournisseur cumulé sur un an baisse pour la première fois depuis le début de la crise : cela signifie que, si les faillites ont été plus nombreuses, elles ont touché des entreprises moins importantes.

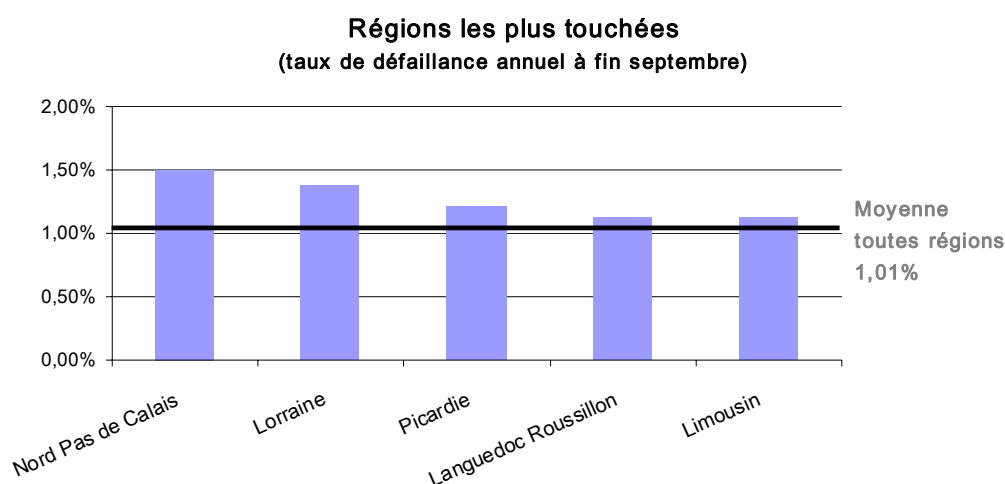
« La situation continue à se dégrader pour les petites entreprises, elle semble s'être stabilisée pour les plus importantes » explique Jérôme Cazes, Directeur général de Coface. « Cette évolution pourrait signaler un tournant : une crise de crédit se traduit à la fois par une augmentation de la fréquence, et de la sévérité des faillites. La fréquence continue d'augmenter, même si c'est à un rythme ralenti, alors que la sévérité semble marquer le pas ».

Mais une évolution sur un mois est extrêmement fragile, et demandera à être confirmée sur les mois suivants.

- **TOP 5 des secteurs les plus touchés : le secteur des métaux passe en 1<sup>ère</sup> position**



- **TOP 5 des régions françaises les plus touchées : le Nord pas de Calais succède à l'Alsace en tête**



**Coface Services est le n°1 de la notation, l'information d'entreprises et la gestion de créances en France.**

Coface Services note la situation financière des **6,3 millions d'entreprises françaises**.

Le **score @rating de Coface Services** mesure la probabilité de défaillance des entreprises à un an, qu'il s'agisse de grandes entreprises ou de PME. Il a été certifié ECAI (compatible Bâle II pour les banques) en juin 2007.

La **Charte transparence** de Coface, lancée en novembre 2008, permet à toute entreprise d'accéder gratuitement et de manière permanente à sa note, de dialoguer sur ses modifications et d'être prévenue un mois à l'avance en cas de baisse d'encours.

**Contact presse :** Nathalie Ott / ☎ 33 (0)1 49 02 16 29 / [nathalie\\_ott@coface.com](mailto:nathalie_ott@coface.com)

### **A propos de Coface**

Coface a pour mission de faciliter les échanges entre toutes les entreprises partout dans le monde. Pour cela, Coface offre à ses 130 000 clients quatre outils pour externaliser en tout ou partie la gestion, le financement et la protection de leur Poste clients : l'assurance-crédit, l'affacturage, la notation et l'information d'entreprise et la gestion de créances. Coface propose également, en France, la gestion des garanties publiques à l'exportation pour le compte de l'État. Grâce à un service de proximité de qualité et 7 000 collaborateurs répartis dans 67 pays, plus de 45% des 500 plus grands groupes mondiaux sont déjà clients de Coface.

Coface est filiale de Natixis dont les fonds propres (Tier 1) s'élèvent à fin juin 2009 à 13,4 milliards d'euros.

[www.coface.fr](http://www.coface.fr)